



É bom
estarmos
juntos!

Que tal um jogo
em família?



Jogo dos Emojis






Você vai precisar:



30 cartas (dois conjuntos de cartas numeradas de 1 a 15).

Ou pode utilizar cartas de baralho comum (se tiver em casa).

Número de jogadores: 2 a 5
Ou todos que estiverem em



Curitiba
Cidade Educadora



Veredas
Formativas





Como jogar?



- ✓ Embaralhar as cartas e colocá-las em um único monte, no centro mesa, voltadas para baixo.
- ✓ Decidir quem começa o jogo.
- ✓ Em seguida, cada jogador, na sua vez, retira duas cartas do monte e soma seus números.
- ✓ O jogador que obtiver a maior soma ganha a rodada, pegando as cartas dos demais jogadores para si.
- ✓ O jogo termina quando não há mais cartas no centro da mesa.
- ✓ Cada jogador conta a quantidade de cartas que conseguiu ganhar durante o jogo. Quem tem mais cartas é o vencedor.



Como jogar?



Subtração

- ✓ Vamos fazer como no jogo anterior, só que dessa vez, o cálculo será outro.
- ✓ Cada jogador, na sua vez, retira duas cartas do monte, compara-as e calcula a diferença entre os dois números.
- ✓ O jogador que obtiver a maior diferença ganha a rodada, pegando as cartas dos demais jogadores para si.
- ✓ Quem tiver mais cartas no final, será o vencedor.



Como jogar?



Multiplicação

- ✓ Desta vez, faremos a multiplicação das duas cartas retiradas do monte.
- ✓ O jogador que obtiver o maior resultado ganha a rodada, pegando as cartas dos demais jogadores para si.
- ✓ Se achar necessário, para multiplicar os números maiores podemos utilizar papel e lápis para calcular.
- ✓ Quem tiver mais cartas no final, será o vencedor.



Curitiba
Cidade Educadora



Veredas
Formativas



 *Se quiser conhecer todos os encaminhamentos do Jogo dos Emojis, é só acessar este link:*

<https://educacao.curitiba.pr.gov.br/conteudo/integrando-saberes-matematica-agosto-e-setembro/10531>

