

## DESAFIO LINGUÍSTICO – 4.º ANO – 2024

**Nome do desafio:** Qual é a palavra?

**Objetivo:** Decifrar os enigmas para descobrir as palavras e refletir acerca da grafia das palavras descobertas.

**Materiais necessários:**

- Palavras enigmáticas impressas ou apresentadas em recurso multimídia;
- Papel sulfite;
- Lápis e borracha.

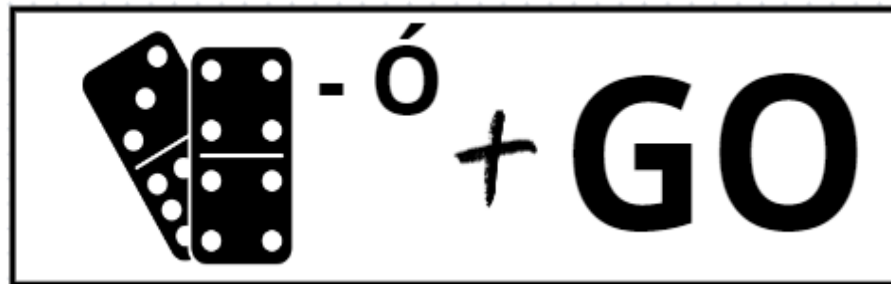
**Encaminhamento metodológico:** Inicie a atividade questionando os estudantes se eles já tiveram a experiência de resolver enigmas. Comunique que você preparou um desafio com palavras misteriosas para decifrarem. Mostre as imagens contendo as palavras enigmáticas, que podem ser exibidas tanto em formato impresso quanto digital (multimídia), e incentive-os a tentar descobrir as palavras ocultas. Esta atividade pode ser realizada tanto individualmente quanto em grupos. Após os estudantes realizarem suas tentativas, conduza a revelação das respostas de maneira coletiva, envolvendo toda a turma na discussão e reflexões quanto a grafia das palavras. Na sequência, estimule os estudantes a criarem suas próprias palavras enigmáticas. Quando todos tiverem concluído, permita que troquem suas criações entre si, de modo que cada um tenha a oportunidade de solucionar o enigma elaborado por um colega.

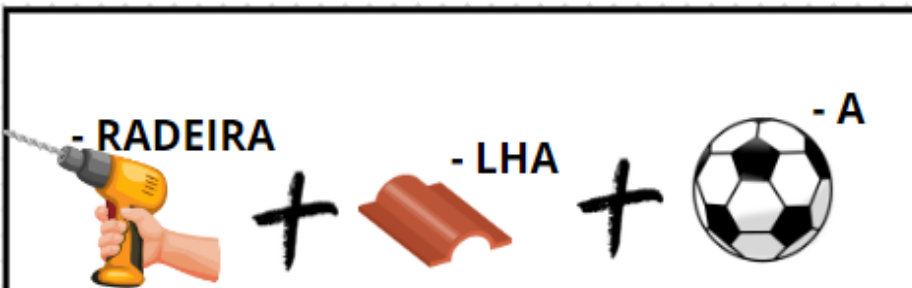


**Variações:** Dividir a turma em grupos, entregar as palavras enigmáticas em um envelope e propor um tempo para que as desvendem. O grupo que terminar primeiro ou descobrir o maior número de palavras, caso o tempo se esgote, vence.

**Referências:**

CURITIBA. Prefeitura Municipal. Secretaria Municipal da Educação. Currículo do ensino fundamental: diálogos com a BNCC da Secretaria Municipal da Educação de Curitiba. Língua Portuguesa - trimestral. Curitiba, 2020.

QUAL É A PALAVRA?





Imagens disponíveis em: [freepik.com](https://www.freepik.com). Acesso em 13 maio. 2024.

**Gabarito:**

CARO; CINEMA; DOMINGO; LUVA; BRINCADEIRA; CHAVEIRO; CANECA; CELULAR;  
FUTEBOL.